

RESULTADOS E CLASSIFICAÇÃO



BAIANÃO SUB-15
SUB-17
F E M I N I N O



NÚMEROS GERAIS

JOGOS E RESULTADOS

16	16	00
TOTAL	DISPUTADOS	A DISPUTAR
05	05	06
MANDANTES 31,25%	EMPATES 31,25%	VISITANTES 37,50%

GOLS E MÉDIA DE GOLS

96	45	51
TOTAL	MANDANTES	VISITANTES
MÉDIAS		
6,00	2,81	3,19

PLACARES MAIS FREQUENTES

0X0	02	3X0	01	11X0	01
2X2	02	4X0	01	14X0	01
3X1	02	5X1	01		
13X0	02	6X0	01		
1X1	01	8X0	01		

CARTÕES AMARELOS E VERMELHOS

AMARELOS			EXPULSÕES		
MANDANTES	VISITANTES	TOTAL	MANDANTES	VISITANTES	TOTAL
20	24	44	01	00	01

NÚMERO DE GOLS POR FAIXA

Partidas sem gols	02	12,50%
Partidas com mais de 0,5 gols	14	87,50%
Partidas com mais de 1,5 gols	14	87,50%
Partidas com mais de 2,5 gols	13	81,25%
Partidas com mais de 3,5 gols	12	75,00%
Partidas com mais de 4,5 gols	07	43,75%



CLASSIFICAÇÃO

PRIMEIRA FASE			CAMPANHA										PONTOS		RETROSPECTO								
POS	TIME		PTS	J	V	E	D	GMC	GSF	SLG	AM	VM	MND	VST	MND	VST	CAMPANHA						
1		VITÓRIA	8	4	2	2	0	21	2	19	5	0	4	4	1-1-0	1-1-0	E	V	E	V			
2		LITORAL NORTE	8	4	2	2	0	21	4	17	8	0	2	6	0-2-0	2-0-0	E	V	V	E			
3		BAHIA	8	4	2	2	0	13	2	11	7	0	6	2	2-0-0	0-2-0	V	V	E	E			
4		CFFB	3	4	1	0	3	5	14	-9	3	1	0	3	0-0-2	1-0-1	V	D	D	D			
5		BOTAFOGO	0	4	0	0	4	1	39	-38	3	0	0	0	0-0-2	0-0-2	D	D	D	D			
RODADA 01			RODADA 02			RODADA 03			RODADA 04			RODADA 05											
	1	-	5			8	-	0			3	-	0		0	-	0			2	-	2	
	2	-	2			0	-	4			13	-	0		0	-	13			0	-	6	





DIAGRAMA RETA FINAL

GRUPO 2

			JOGO 1	JOGO 2
1	VITÓRIA		14	11
4	CFFB		0	0

GRUPO 3

			JOGO 1	JOGO 2
2	LITORAL NORTE		1	1
3	BAHIA		3	3



GRUPO 4



			JOGO 1	JOGO 2	
1	VITÓRIA		0	1	3
2	BAHIA		0	1	2




CLASSIFICAÇÃO GERAL



FINALISTAS		CAMPANHA										PONTOS		RETROSPECTO									
POS	TIME	PTS	J	V	E	D	GMC	GSF	SLG	AM	VM	MND	VST	MND	VST	CAMPANHA							
1	 VITÓRIA	16	8	4	4	0	47	3	44	8	0	8	8	2-2-0	2-2-0	E	V	E	V	V	V	E	E
2	 BAHIA	16	8	4	4	0	20	5	15	18	0	10	6	3-1-0	1-3-0	V	V	E	E	V	V	E	E

ELIMINADOS SEMIFINAIS		CAMPANHA										PONTOS		RETROSPECTO									
POS	TIME	PTS	J	V	E	D	GMC	GSF	SLG	AM	VM	MND	VST	MND	VST	CAMPANHA							
3	 LITORAL NORTE	8	6	2	2	2	23	10	13	10	0	2	6	0-2-1	2-0-1	E	V	V	E	D	D		
4	 CFFB	3	6	1	0	5	5	39	-34	5	1	0	3	0-0-3	1-0-2	V	D	D	D	D	D		

ELIMINADOS SEGUNDA FASE		CAMPANHA										PONTOS		RETROSPECTO									
POS	TIME	PTS	J	V	E	D	GMC	GSF	SLG	AM	VM	MND	VST	MND	VST	CAMPANHA							
5	 BOTAFOGO	0	4	0	0	4	1	39	-38	3	0	0	0	0-0-2	0-0-2	D	D	D	D				